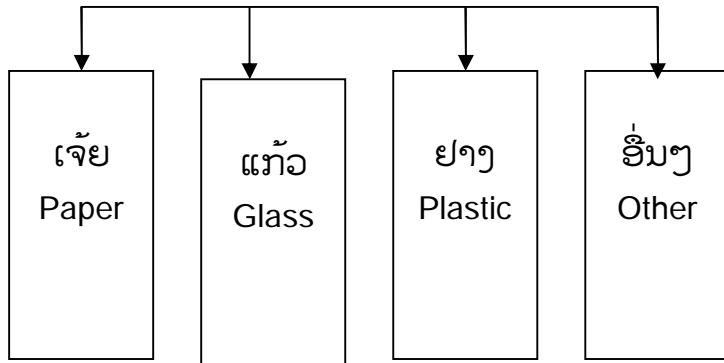


ເສດໄມ້, ເສດເຈ້ຍອື່ນຍັງມີອີກຈຶ່ງຈຳເປັນຕ້ອງມີຊຸມຝັງສຳລັບຂີ້ເຫຍື້ອທີ່ຝັງໄດ້ຫຼືເຜົາໄດ້, ຄວນປະຕິບັດໃຫ້ຮຽບ ຮ້ອຍເພື່ອໃຫ້ບໍລິເວນຄ້າຍສະອາດ.

VII. ຂໍ້ແນະນຳ

ຄວນມີການແຍກຂີ້ເຫຍື້ອໃນຄ້າຍພັກແຮມເພື່ອເປັນຕົວຢ່າງໃນການຮັກສາສິ່ງແວດລ້ອມ ເຮົາຄວນແຍກອອກເປັນ 2 ປະເພດຄື

- ຂີ້ເຫຍື້ອທີ່ນຳໄປ *recycle* ໄດ້.
- ຂີ້ເຫຍື້ອທີ່ນຳໄປຖິ້ມໂດຍການທີ່ຈະນຳໄປຝັງຫຼືເຜົາຫຼືອາດຈະແຍກເປັນ 4 ປະເພດແລ້ວນຳໄປວາງຈຸດຕ່າງໆແຕ່ລະຈຸດ



ຄວາມຮູ້ກ່ຽວກັບ

" ອ.ຮ.ພ "

ການຕັ້ງຄ້າຍ

(ສະບັບທົດລອງ)

ຊຽນໂດຍ: ອຈ ທຸມພັນ ຄຳພະນິວົງ
 ອຈ ບົວວັນ ສີດາລາ
 ບັນນາທິການໂດຍ: ອຈ ໂພໄຊ ຈັນທະວົງສາ
 ພິມ ແລະ ຈັດໜ້າໂດຍ: ນ ມະນີວັນ ສີພອນໄຊ
 ອອກແບບໜ້າປົກໂດຍ: ທ ວັດທະນາ ສີວິໄຊ

ກົມພະລະ ແລະ ສິລະປະສຶກສາ
 ຮ່ວມກັບ ສູນອົບຮົມຮ່ວມພັດທະນາ

ກະຊວງສຶກສາທິການ

2008



* ການປຸກຕັ້ງທີ່ພັກ:

ຕ້ອງສໍາຫຼວດບໍລິເວນຕັ້ງຄ້າຍວ່າ: ມີປວກມົດຫຼືບໍ່ຖ້າມີຄວນຫຼີກລຽງແຕ່ຖ້າຫຼີກລຽງບໍ່ໄດ້ຄວນເອົາປູນຂາວໂຮຍເພື່ອປ້ອງກັນເມື່ອກາງເຕັ້ນແລ້ວຕ້ອງຊຸດຮ່ອງນໍ້າໃຫ້ຮຽບຮ້ອຍເພື່ອບໍ່ໃຫ້ນໍ້າໄຫຼເຂົ້າ ແລະ ກ້ອງປ່ອນນອນຄວນມີຜ້າປູກ່ອນ.

* ບ່ອນເຮັດອາຫານ

- ບ່ອນດັ່ງໄຟຄວນພິຈາລະນາຕາມຄວາມເໝາະສົມຕ້ອງມີຊຸມຂີ້ເຫຍື້ອແຫ້ງ, ຂີ້ເຫຍື້ອປຽກ ຫຼື ຖົງຂີ້ເຫຍື້ອເວລາປັດຄ້າຍຄວນຖິ້ມຂີ້ເຫຍື້ອທຸກຄັ້ງ.
- ບ່ອນລ້າງຖ້ວຍຈານຄວນເຮັດເປັນສາມຂາສໍາລັບວາງຊາມໃສນໍ້າ ແລະ ຜ້າຂົນໝູ່ແຂນໄວ້ສໍາລັບເຊັດມື ຫຼື ຈັດແບບອື່ນກໍໄດ້ແຕ່ໃຫ້ສະດວກ ແລະ ເປັນລະບຽບຮຽບຮ້ອຍ.
- ຜຽກຕາກເຄື່ອງຄວນຈັດຢູ່ໃນສະຖານທີ່ເໝາະສົມເຊັ່ນ: ຫ່າງໄກຄົວເຮືອນ ຫຼື ທາງຢ່າງ.
- ຫ້ອງຖ່າຍ ແລະ ບ່ອນອາບນໍ້າສິ່ງນີ້ນັບວ່າເປັນສິ່ງຈໍາເປັນຫຼາຍໃນການຕັ້ງຄ້າຍພັກແຮມຫຼືໄລຍະສັ້ນ, ຫ້ອງຖ່າຍຄວນຊຸດດິນເປັນຊຸມໃຫຍ່ ແລະ ເລິກພໍກັບຈໍານວນຜູ້ໃຊ້, ຫ້ອງອາບນໍ້າ ຄວນເຮັດໃຫ້ຖືກຫຼັກສຸຂະລັກສະນະມີຮ່ອງລະບາຍນໍ້າອອກຢ່າໃຫ້ນໍ້າຂັງຢູ່.
- ບ່ອນໄວ້ຂີ້ເຫຍື້ອໃນບໍລິເວນຄ້າຍນອກຈາກຈະມີຊຸມປຽກ, ຊຸມແຫ້ງ ແລະ ຖົງຂີ້ເຫຍື້ອໃນເຮືອນຄົວ ແລ້ວ, ແຕ່ຍັງບໍ່ພຽງພໍສະເໝາະ

ຖືແກ່ດເຈ້ຍ ຫຼື ຖົງສຳລັບ
ໃສ່ອຸປະກອນໝູ່ໄປ

ເພື່ອສະດວກໃນການເກັບມ້ຽນ, ຂົນສົ່ງໄປ ແລະ ຄວນຂຽນ
ລາຍການອຸປະກອນ ແລະ ຊື່ໝູ່ໄວ້ໃນແກ່ດຫຼືຖົງອຸປະກອນພ້ອມ ເຊິ່ງຈະ
ຊ່ວຍໃຫ້ສະມາຊິກໝູ່ ສາມາດທີ່ຈະຫາອຸປະກອນທີ່ຈະຕ້ອງຊື້ຮຸ້ນ ແລະ
ຈະຊ່ວຍເຫຼືອໝູ່ເຮົາໄດ້ວ່າກຽມອຸປະກອນຕ່າງໆໄດ້ຄົບຫຼືບໍ່.

Ø ສຸຂາພິບານຄ້າຍພັກແຮມ

ການສຸຂາພິບານຄ້າຍພັກແຮມແມ່ນການຈັດຄ້າຍພັກແຮມໃຫ້ຖືກ
ສຸຂະລັກສະນະເພື່ອໃຫ້ສະມາຊິກຄ້າຍມີສຸຂະພາບອະນາໄມດີ ແລະ ສ້າງ
ສຸຂະນິໄສທີ່ດີໃຫ້ແກ່ຊາວຄ້າຍນຳອີກເຊິ່ງໝາຍເຖິງບ່ອນເຮັດອາຫານ,
ບ່ອນໄວ້ຂີ້ເຫຍື້ອ, ການເກັບຂີ້ເຫຍື້ອ, ຕະຫຼອດຮອດຫ້ອງນ້ຳ, ຫ້ອງຖ່າຍ
ແລະ ບໍລິເວນເຂົ້າຄ້າຍທົ່ວໄປສຸຂາພິບານຄ້າຍພັກແຮມນີ້ຫາກເປັນຄ້າຍ
ທີ່ມີອາຄານຕ່າງໆແລ້ວ ກໍພຽງແຕ່ແບ່ງໜ້າທີ່ກັນຮັບຜິດຊອບເຮັດຄວາມ
ສະອາດໃນແຕ່ລະວັນ.

ຖ້າຄ້າຍພັກແຮມເປັນໄລຍະສັ້ນ ຫຼື ຊົ່ວຄາວຕ້ອງສ້າງທີ່ພັກ ຫຼື
ອຳນວຍຄວາມສະດວກເອງຈົງຕ້ອງເພີ່ມຄວາມເອົາໃຈໃສເລື່ອງສຸຂາພິ
ບານຄ້າຍຫຼາຍຂຶ້ນເຊິ່ງຈະຈັດສຸຂາພິບານຄ້າຍດັ່ງນີ້:

ຄຳນຳ

ປຶ້ມການຕັ້ງຄ້າຍເຫລັ້ມນີ້ແມ່ນໄດ້ມາຈາກການຂຽນຂອງຄະນະຮັບ
ຜິດຊອບ ແລະ ໄດ້ຄັດຈ້ອນມາຈາກປຶ້ມຫລັກສູດ ອ.ຮ.ພ ທີ່ໄດ້ຮັບອະນຸ
ມັດຈາກລັດຖະມົນຕີກະຊວງສຶກສາທິການ ຊຶ່ງຂຽນຂຶ້ນໂດຍມີຈຸດປະສົງໃຫ້
ຄູເຝິກແລະ ຫົວໜ້າໝວດຂັ້ນພື້ນຖານແຕ່ລະພາກສ່ວນນຳໄປເຝິກອົບຮົມ
ແລະ ປະຕິບັດໃນຂອບເຂດທີ່ຕົນເອງຮັບຜິດຊອບ ຊຶ່ງເປັນການເສີມທັກ
ສະໃຫ້ແກ່ຫົວໜ້າໝວດໃນການເຝິກອາສາສະໝັກ.

ຄະນະຈັດທຳຄິດວ່າປຶ້ມເຫລັ້ມນີ້ຈະເປັນບ່ອນອີງໃຫ້ແກ່ຄູເຝິກແລະ
ຫົວໜ້າໝວດໃນການເຝິກອາສາສະໝັກໃຫ້ໄດ້ດີຂຶ້ນ.

ພ້ອມກັນນີ້ຄະນະຈັດທຳຕ້ອງຂໍອະໄພໃນສິ່ງທີ່ຂາດຕົກບົກຜ່ອງ
ແລະ ຍິນດີຮັບຄຳຕຳນິຕິຊົມຈາກທຸກໆທ່ານ.

ຄະນະຈັດທຳ

ສາລະບານ

ຫົວບົດ	ໜ້າ
1. ຄວາມຮູ້ກ່ຽວກັບຄ້າຍ.....	1
2. ຈຸດໝາຍ 3 ດ້ານໃນການຈັດຄ້າຍ	2
3. ກິດຈະກຳຂອງຄ້າຍ ອ.ຮ.ພ.....	3
4. ສິ່ງທີ່ຄວນເອົາໃຈໃສ່ໃນການຈັດຄ້າຍ.....	4
5. ວິທີທັກສະຂອງຄ້າຍ ອ.ຮ.ພ.....	5
6. ລັກສະນະຂອງຄ້າຍ ອ.ຮ.ພ.....	6
7. ມາດຕະຖານທີ1 : ການສ້າງສາຍສຳພັນ.....	7
8. ມາດຕະຖານທີ2 : ການສ້າງຊາວຄ້າຍທີ່ດີ	8
9. ມາດຕະຖານທີ 3: ການສ້າງກຸ່ມທີ່ດີ.....	9
10. ມາດຕະຖານທີ 4: ຮູບແບບການຈັດຄ້າຍ.....	10
11. ມາດຕະຖານທີ 5: ຮູບແບບການຈັດຄ້າຍ	11
12. ມາດຕະຖານທີ 6: ກິດຈະກຳທີ່ດີ.....	12
13. ມາດຕະຖານທີ 7: ຂະບວນການຈັດຄ້າຍທີ່ດີ.....	13
14. ໂຄງຮ່າງການຈັດຕັ້ງຄ້າຍ.....	17
15. ຕາຕະລາງແຜນການຈັດຄ້າຍພັກແຮມ.....	18
16. ສິ່ງທີ່ຄວນເອົາໃຈໃສ່ໃນການຈັດຄ້າຍ.....	19
17. ອຸປະກອນທີ່ຄວນເອົາໄປນຳ.....	21
18. ສຸຂາພິບານຄ້າຍພັກແຮມ.....	22
29. ການປຸກຕັ້ງທີ່ພັກ ແລະ ຂີ້ແນະນຳ.....	24

9. ຢາປະຈຳຕົວ ແລະ ຢາທາງປ້ອງກັນຕ່າງຕ່າງເຊັ່ນ: ຢາມ່ອງ, ຢາຕິດບາດ.
10. ເຄື່ອງດົນຕີທີ່ຫຼິ້ນໄດ້ຄ່ອງແຄ້ວ, ເຄື່ອງມືທີ່ຈະເຮັດກິດຈະກຳທີ່ຕົນມີ ຫຼື ສາມາດໃຊ້ໄດ້.
11. ຜ້າເຊັດໂຕ, ຜ້າຫົ່ມ.
12. ເກີບສຳລັບຢູ່ຄ້າຍ, ເກີບແຕະຟອງນ້ຳ, ຖົງເທົ້າ.
13. ອຸປະກອນໃນການຫຍິບ ຫຼື ສ້ອມແຊມເສື້ອຜ້າ.
14. ປຶ້ມບັນທຶກ, ບິກ.

Ø ອຸປະກອນຂອງໝູ່

ການວາງແຜນຮ່ວມກັນ ແລະ ໃຊ້ອຸປະກອນຂອງໝູ່ຈະຊ່ວຍໃຫ້ໝູ່ມີອຸປະກອນຕ່າງໆຕ້ອງໃຊ້ຮ່ວມກັນແລະບໍ່ເປັນພາລະທີ່ທຸກຄົນຈະຕ້ອງຖືມາຄືກັນອຸປະກອນຂອງໝູ່ຕ້ອງກຽມເຊັ່ນ

- 1 ອຸປະກອນເຄື່ອງຄົວເຊັ່ນ: ພີ້, ມິດເຮັດກິນ
- 2 ຕະກຽງອາດຈະເປັນຕະກຽງນ້ຳມັນ
- 3 ອາຫານແຫ້ງ
- 4 ຂວານ, ມິດ, ເລື້ອຍ
- 5 ຢາປະຈຳໝູ່ ແລະ ຖົງປະຖົມພະຍາບານ
- 6 ຖົງນ້ຳແລະກະຕິກນ້ຳ

ອຸປະກອນທີ່ຄວນເອົາໄປນຳ

Ø ຕ້ອງນຳອຸປະກອນໜຶ່ງໄປແດ່.

ກ່ອນຈະຈັດອຸປະກອນຕ່າງໆ ສຳລັບໄປຄ້າຍພັກແຮມບໍ່ວ່າຈະເປັນເຄື່ອງສ່ວນຕົວຫຼືອຸປະກອນຂອງໝູ່ ຕ້ອງຖາມຕົວເອງກ່ອນວ່າຈະສາມາດແບກເຄື່ອງທັງໝົດໄດ້ບໍ່ໜັກເກີນໄປຫຼືບໍ່ສິ່ງຂອງທີ່ເອົາໄປນັ້ນເປັນສິ່ງຈຳເປັນທີ່ເຮົາຕ້ອງໄຊ້ຫຼືບໍ່ກວດກາສິ່ງຂອງຕ່າງໆທີ່ເຮົານຳໄປໂດຍຈິດລາຍການສິ່ງຂອງໄວ້ອຸປະກອນຕ່າງໆທີ່ກຽມໄວ້ຄວນບັນຈຸລົງກະເປົາເປັນພາຍຫຼັງ ຮຽບຮ້ອຍເພື່ອສະດວກໃນການໃຊ້ກ່ອນ ຫຼື ຫຼັງຕົວຢ່າງອຸປະກອນເຄື່ອງໃຊ້ສ່ວນຕົວທີ່ຄວນນຳໄປມີ:

1. ເຄື່ອງແບບປົກກະຕິ 1 ຊຸດ
2. ເຄື່ອງແບບເຂົ້າຄ້າຍ 1 ຊຸດ (Camp uniform) ຄືໂສ້ງຂາຍາວສີດຳຫຼືສີຟ້າແກ່ 2 ໂຕ ແລະເສື້ອຍືດ ອ.ຮ.ພ 2 ໂຕ ໂສ້ງວອມເສື້ອວອມ ເສື້ອກັນຝົນຕາມລະດູການ
3. ຜ້າສິ້ນ 2 ຝືນເພື່ອປ່ຽນອາບນ້ຳ
4. ເສື້ອຊ້ອນ
5. ແປງສີຟ້າ, ຢາສີຟ້າ, ສະບູ, ໂອນ້ຳ, ຢາສະຫົວ, ຜ້າເຊັດໂຕ, ຜ້າເຊັດໜ້າ, ຫວີ
6. ໄຟສາຍ
7. ສ້ອມ, ບ່ວງ, ຈອກນ້ຳ, ຈານ
8. ມິດພັບ, ໝາກຫວິດ, ເຊືອກ.

ຄວາມຮູ້ກ່ຽວກັບຄ້າຍ

- I. ຄ້າຍແມ່ນຫຍັງ?
 ຄ້າຍແມ່ນການມາເຕົ້າໂຮມກັນເພື່ອເຮັດກິດຈະກຳໃດໜຶ່ງເນັ້ນໂດຍການຢູ່ຮ່ວມກັນ, ການເຝິກອົບຮົມຫົວຂໍ້ໃດໜຶ່ງຕະຫລອດເຖິງການແລກປ່ຽນຮຽນຮູ້ນຳທາງດ້ານຕ່າງໆ.
- II. ຄ້າຍພັກແຮມແມ່ນຫຍັງ?
 ຄ້າຍພັກແຮມໝາຍເຖິງການນຳເອົາຊາວຄ້າຍນອນເຮັດກິດຈະກຳຄ້າຍຄືນຢູ່ສະຖານທີ່ແຫ່ງໃດໜຶ່ງເຊິ່ງເຂົາເຈົ້າຈະໄດ້ພະຈົນໄພກັບຊີວິດທີ່ແຕກຕ່າງກັບເວລາຢູ່ເຮືອນຂອງຕົນເຊັ່ນ: ການນອນໃນເຕັ້ນ, ການໃຊ້ໝໍ້ສະໜາມທຸງເຂົ້າ, ການເດີນທາງໄກ, ບັນຍາກາດຮ່ວມກັນເວລາຫລິ້ນອ້ອມກອງໄຟ.
- III. ຈຸດປະສົງຂອງການຈັດຄ້າຍ ອ.ຮ.ພ
 ເພື່ອໃຫ້ຊາວຄ້າຍໄດ້ແລກປ່ຽນຮຽນຮູ້ເຊັ່ນ: ທາງດ້ານວັດທະນະທຳ, ພາສາປາກເວົ້າ, ການປະຕິບັດກິດຈະກຳຕ່າງໆ.
 - ເພື່ອໃຫ້ຊາວຄ້າຍໄດ້ຄົ້ນພົບຄວາມສາມາດຂອງຕົນເອງ
 - ເພື່ອເຝິກການເປັນຜູ້ນຳຜູ້ຕາມ
 - ເພື່ອໃຫ້ຊາວຄ້າຍເຝິກທັກສະຕ່າງໆ. ການໃຊ້ຊີວິດຕິດພັນກັບທຳມະຊາດ, ມີຄວາມກ້າຫານ, ອິດທິນ ແລະຮູ້ຈັກໝູນໃຊ້ທຳມະຊາດມາຮັບໃຊ້ຊີວິດປະຈຳວັນ

- ເພື່ອເຝິກຊາວຄ້າຍໃຫ້ມີລະບຽບວິໄນ ແລະ ການຢູ່ຮ່ວມກັນຕາມລະບົບໝວດໝູ່.

ຈຸດໝາຍ 3 ດ້ານຂອງການຈັດຄ້າຍ

1. ຊາວຄ້າຍຕ້ອງໄດ້ຮັບການພັດທະນາທາງດ້ານຈິດໃຈເຊັ່ນ: ອາລົມຕ້ອງເບີກບານແຈ່ມໃສ, ຈິດໃຈຕ້ອງຮູ້ໃຫ້ອາໄພເຊິ່ງກັນແລະກັນ, ມີການອານຸໂລມຜ່ອນສັ້ນຜ່ອນຍາວເສຍສະຫຼະເອື້ອອາທອນເຫຼົ່ານີ້ເປັນຕົ້ນ.
2. ຊາວຄ້າຍຕ້ອງໄດ້ຮັບການພັດທະນາທາງດ້ານຄວາມຮູ້ຄວາມສາມາດ ແລະ ເຝິກທັກສະການເປັນຜູ້ນຳພາທົດຈະກຳ.
3. ຊາວຄ້າຍຕ້ອງໄດ້ຮັບການພັດທະນາທາງດ້ານຮ່າງກາຍເຊັ່ນ: ການທີ່ຊາວຄ້າຍໄດ້ຮັບອາຫານຄົບ 5 ໝູ່ ຕາມໂພຊະນາການ, ການອອກກຳລັງກາຍຢ່າງເໝາະສົມຕະຫຼອດເຖິງໂມງພັກຜ່ອນຂອງຊາວຄ້າຍຕ້ອງສົມດູນ.

- Ø 2 ອາທິດກ່ອນເຂົ້າຄ້າຍ
 - ຈອງລົດຫຼີ ມີບາງຄົນອາດໃຫ້ຜູ້ປົກຄອງໄປສິ່ງ
 - ສ່ວນລາຍການເຄື່ອງໃຊ້ສ່ວນຕົວທີ່ຕ້ອງກຽມໄປ, ແບບຟອມໃບອະນຸຍາດຈາກຜູ້ປົກຄອງໃນກໍລະນີເກີດເຫດສຸກເສີນລາຍລະອຽດເລື່ອງພາຫະນະການເດີນທາງຂອງເດັກຢ່າງເໝາະສົມ.
 - ຊື້ອາຫານແຫ້ງ, ອະນາໄມສະຖານທີ່, ອຸປະກອນ ແລະ ເຄື່ອງໃຊ້ໃນການປະດິດທີ່ຍັງບໍ່ຄົບ
 - ເຮັດໂປສເຕີ້
- Ø 1 ອາທິດກ່ອນເຂົ້າຄ້າຍ
 - ພົບຜູ້ປົກຄອງເພື່ອອະທິບາຍລະອຽດທີ່ຜູ້ປົກຄອງຕ້ອງການຮັບຮູ້.
 - ສັ່ງອາຫານປະເພດຜັກ, ໝາກໄມ້ໃຫ້ສົ່ງໄປຄ້າຍ ຫລື ສັ່ງໄວ້ເພື່ອໄປຮັບຕອນເຊົ້າ.
- Ø 3 ວັນກ່ອນເຂົ້າຄ້າຍ
 - ຖ້າມີອາຫານທີ່ຈະປຸງແຕ່ງກ່ອນເຂົ້າຄ້າຍກໍຕ້ອງຈັດການຊື້ໃຫ້ທັນ.
- Ø ມື້ເຂົ້າຄ້າຍ
 - ມາຮອດຄ້າຍກ່ອນສະມາຊິກ ຫລື ຖ້າເປັນໄປໄດ້ຕ້ອງໄປພ້ອມກັບສະມາຊິກເຂົ້າຄ້າຍໃນລົດຄັນດຽວກັນ.

ຕາຕະລາງການແຜນການຈັດຄ້າຍພັກແຮມ

Ø 1 ເດືອນກ່ອນການເຂົ້າຄ້າຍ

- ຈອງສະຖານທີ່ເຂົ້າຄ້າຍເຮັດຕາຕະລາງປະຊຸມກັນຄະນະເຮັດວຽກ.
- ເອີ້ນສະມາຊິກປະຊຸມເພື່ອເກັບກຳຂໍ້ມູນກ່ຽວກັບອາຫານ, ຫົວຂໍ້ການເຂົ້າຄ້າຍ
- ປະຊຸມອອກຄວາມຄິດຄວາມເຫັນກັບຜູ້ປະສານງານແລະຝ່າຍກິດຈະກຳໃຫ້ແທດເໝາະກັບລະດັບອາຍຸ.
- ເຮັດບົດບັນທຶກທີ່ສາມາດເຮັດໄດ້ໃນທີ່ປະຊຸມນັ້ນກ່ອນການເຂົ້າຄ້າຍ.

Ø 3 ອາທິດກ່ອນການເຂົ້າຄ້າຍ

- ຂຶ້ນງົບປະມານກ່ຽວກັບອາຫານ, ສິ່ງປະດິດ, ການພະຍາບານ, ອຸປະກອນ ແລະ ພາຫະນະ
- ສົ່ງຈົດໝາຍເຖິງຜູ້ປົກຄອງພ້ອມໃບເຊັນອະນຸຍາດຂອງຜູ້ປົກຄອງ ແລະ ຂໍ້ມູນຕ່າງໆໃຫ້ຜູ້ປົກຄອງຮັບຮູ້
- ເລີ່ມຊື້ອຸປະກອນທີ່ຈະມານຳໃຊ້ໃນງານປະດິດ, ເມື່ອມີການປ່ຽນແປງຈະໄດ້ນຳມາໃຊ້ທັນເວລາ.

IV. ກິດຈະກຳຂອງຄ້າຍ ອຮພ

1. ເຮັດໃຫ້ເປົ້າໝາຍສຳເລັດຜົນດ້ວຍຮູບແບບຂອງກິດຈະກຳ
2. ຖືກກັບຄວາມຕ້ອງການຂອງຊາວຄ້າຍ (ຖືກຫົວຂໍ້ຄ້າຍ) ທຸກຄົນໄດ້ມີສ່ວນຮ່ວມ.
3. ໃຊ້ສະຖານທີ່, ວັດຖຸອຸປະກອນໃຫ້ມີຫຼາຍທີ່ສຸດແຕ່ບໍ່ທຳລາຍສິ່ງແວດລ້ອມ.
4. ມີລັກສະນະທ້າທາຍ ແລະ ພະຈົນໄພ.
5. ຍອມຮັບຄວາມແຕກຕ່າງລະຫວ່າງບຸກຄົນ.
6. ວິເຄາະແລກປ່ຽນສົນທະນາ.

ສິ່ງທີ່ຄວນເອົາໃຈໃສ່ໃນການຈັດຄ້າຍ

1. ຄວາມປອດໄພຂອງຊາວຄ້າຍຕ້ອງ 100%
2. ຫົວຂໍ້ຂອງຄ້າຍຕ້ອງເໝາະກັບໄວອາຍຸຂອງຜູ້ເຂົ້າຮ່ວມ (ຊາວຄ້າຍ)
3. ຄ້າຍໜຶ່ງບໍ່ຄວນເອົາຫລາຍຫົວຂໍ້ເກີນໄປ 1 - 2 ຫົວຂໍ້ກໍພໍແລ້ວ.
4. ສະຖານຕ້ອງມີລັກສະນະເຄິ່ງທຳມະຊາດບໍ່ເນັ້ນຄວາມສະດວກສະບາຍເກີນໄປບໍ່ຫ່າງຈາກຕົວເມືອງ, ໂຮງໝໍ, ຕະຫລາດ ແລະ ອື່ນໆເກີນໄປ.
5. ຄູເຝິກຕ້ອງແມ່ນຜູ້ທີ່ມີຄວາມຮູ້ສະເພາະດ້ານ ແລະ ຖືກກັບຫົວຂໍ້ຂອງຄ້າຍ.
6. ຢູ່ໃນຄ້າຍຄວນມີການວາງລະບຽບສຳເລັດແລ້ວຕ້ອງໄດ້ສະຫລຸບຖອດຖອນບົດຮຽນຮ່ວມກັນລະຫວ່າງຜູ້ຈັດຄ້າຍ ແລະ ຊາວຄ້າຍຫລື ຄະນະຜູ້ຈັດຄ້າຍຮ່ວມກັນ.
7. ຢູ່ໃນຄ້າຍຄວນມີການຈັດຕັ້ງຄ້າຍໃຫ້ຊັດເຈນຖືກຕ້ອງຕາມໂຄງຮ່າງ.
8. ຊາວຄ້າຍອາຍຸຄວນໄດ້ສະເລ່ຍ(ບໍ່ເອົາເດັກນ້ອຍ-ຜູ້ໃຫຍ່ເຂົ້າຄ້າຍດຽວກັນ)
9. ອັດຕາສ່ວນຄູເຝິກ ແລະ ຄະນະຮັບຜິດຊອບ 01 ຕໍ່ຊາວຄ້າຍ 7-8 ຄົນສຳລັບຮຸ່ນນ້ອຍ ແລະ ຮຸ່ນໃຫຍ່ 10-12 ຄົນ "ການປ່ຽນແປງຂອງຊາວຄ້າຍແຕ່ລະວັນແມ່ນຂະບວນການວິວັດ ແລະ ພັດ

- + ບໍລິຫານຄ້າຍ:
 - ສ້ອມແປງ:
 - ແມ່ນອຳນວຍຄວາມສະດວກແກ້ໄຂສິ່ງເປ່ເພພ້ອມທັງສ້ອມແປງຕ່າງພາຍໃນຄ້າຍ (ໄຟຟ້າ, ນ້ຳປະປາ ແລະ ອື່ນໆ).
 - ຜູ້ຮັບຜິດຊອບຄວນມີວິຊາສະເພາະດ້ານນີ້.
- + ທະນາຄານຄ້າຍ:
 - ມີໜ້າທີ່ເປັນບ່ອນຝາກຊັບສິນມີຄ່າ, ເງິນ, ຄຳຂອງຊາວຄ້າຍມີໄປຝາກ ແລະ ໃບຖອນຄັກແນ່ ແລະ ຕ້ອງຮັບປະກັນບໍ່ໃຫ້ເສຍຫາຍ.ທະນາຄານຄ້າຍຕ້ອງເປັນຄົນທີ່ສັດຊື່ ແລະ ມີຄວາມຮັບຜິດຊອບສູງ.
- + ສຸຂະພິບານຄ້າຍ:
 - ມີໜ້າທີ່ເປັນແພດປະຈຳຄ້າຍ (ຈ່າຍຢາປິ່ນປົວພະຍາດຂັ້ນພື້ນຖານ).
 - ກວດຢ້ຽມສະພາບການກິນນອນຂອງຊາວຄ້າຍ ແລະ ນຳສະເໜີໃຫ້ຜູ້ຮັບຜິດຊອບບໍລິຫານເພື່ອສະເໜີຕໍ່ຜູ້ອຳນວຍການຄ້າຍ
- + ປຸງແຕ່ງອາຫານ:
 - ມີໜ້າທີ່ຈັດແຕ່ງອາຫານ, ອອກຕະຫລາດ,ແຕ່ງກິນໃຫ້ຊາວຄ້າຍ.
- + ວັດຖຸ/ອຸປະກອນ: ຈ່າຍວັດຖຸອຸປະກອນເພື່ອອຳນວຍຄວາມສະດວກໃຫ້ແກ່ວຽກງານວິຊາການ.
- + ການເງິນຄ້າຍ:
 - ຮິມໂຮມການສະເໜີຊື້ວັດຖຸຕ່າງໆແລ້ວຂໍຄຳເຫັນນຳຜູ້ອຳນວຍການຄ້າຍສັ່ງຈ່າຍ.

2. ໜ້າທີ່ຂອງແຕ່ລະພາກສ່ວນ

- + ທີ່ປຶກສາຄ້າຍ: ມີໜ້າທີ່ເບິ່ງລວມແຕ່ບໍ່ໄດ້ຂຶ້ນອົບຮົມໃຫ້ຄຳຊີ້ນຳ ແລະ ຂໍ້ຄິດເຫັນໃນຂະບວນການຂອງຄ້າຍ.
- + ຜູ້ອຳນວຍການຄ້າຍ: ມີໜ້າທີ່ຊີ້ນຳລວມວຽກງານທັງໝົດຂອງຄ້າຍແຕ່ຢ່າງໜ້ອຍຜູ້ອຳນວຍການຄ້າຍຕ້ອງໄດ້ຂຶ້ນອົບຮົມຢ່າງໜ້ອຍ 4h ໃນຄ້າຍໜຶ່ງເປັນຜູ້ສັ່ງລວມຄຳສະເໜີຈາກ 2 ໜ່ວຍງານເພື່ອແກ້ໄຂບັນຫາ.
- + ເງື່ອນໄຂຜູ້ທີ່ຈະເປັນອຳນວຍການຄ້າຍ.
 1. ຕ້ອງຮູ້ເລື່ອງການຈັດລະບົບຄ້າຍເປັນຢ່າງດີ.
 2. ມີປະສົບການໃນການຈັດຄ້າຍບໍ່ຕ່ຳກວ່າ 2 ປີ.
 3. ເປັນຜູ້ທີ່ມີຄວາມຮູ້, ຄວາມສາມາດ ແລະ ເປັນທີ່ຍອມຮັບໃນຄະນະທີ່ຈັດຄ້າຍ (ເຮັດວຽກເປັນທີມດີ).
 4. ໃຈກວ້າງ, ເປີດໂອກາດ, ວິໄສທັດກວ້າງໄກ.
 5. ກົງໄປກົງມາມີເຫດມີຜົນ.
- + ວິຊາການຄ້າຍ:
 - ມີໜ້າທີ່ຊີ້ນຳຄູ່ເຝິກໃນການຈັດອົບຮົມ ແລະ ຮ່ວມກັບຄູ່ເຝິກວາງແຜນ ແລະ ຈັດຕາຕະລາງອົບຮົມ (ວຽກງານວິຊາການຄ້າຍເປັນວຽກງານໜຶ່ງທີ່ຕັດສິນວ່າຈະຕ້ອງການໃຫ້ຊາວຄ້າຍອອກມາໃນລັກສະນະຮູບແບບໃດ).
 - ຈັດກອງປະຊຸມຖອດຖອນບົດຮຽນພາຍໃນຄ້າຍ (ປະຊຸມໝູ່, ປະຊຸມລວມ)ນຳເອົາຂໍ້ສະເໜີ ແລະ ຂໍ້ຂັດແຍ່ງຕ່າງໆເພື່ອຂໍ້ຄວາມເຫັນນຳຜູ້ອຳນວຍການຄ້າຍ.

ທະນາຊາວຄ້າຍເຊິ່ງຜູ້ຈັດຄ້າຍມີອາຊີບຄວນຮູ້ ແລະ ປັບປຸງນິດຈະກຳເພື່ອບັນລຸຈຸດປະສົງໂດຍການປັບປຸງນິດຈະກຳ ແລະ ວິທີການຂອງຕົວເອງ”.

V. ວິທີເຝິກທັກສະຂອງຄ້າຍ ອ.ຮ.ພ

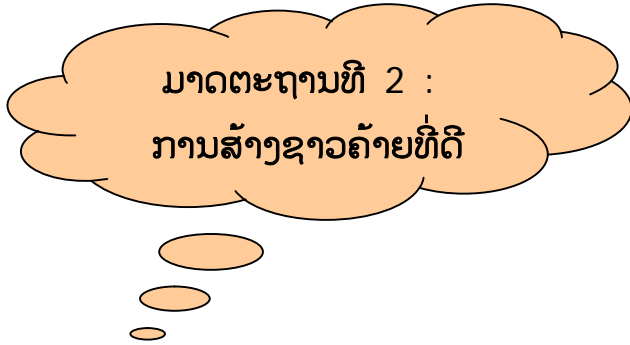
1. ການມັດເຊືອກໃນຮູບແບບຕ່າງໆເຊັ່ນ: ການຊ່ວຍຄົນຕົກຜາ, ຕໍ່ໄມ້, ບ້ວງຂ່າງ ແລະ ອື່ນໆ
2. ການປະດິດເຄື່ອງໃຊ້ພາຍໃນຄ້າຍເຊັ່ນ: ໄມ້ 3 ຂາເພື່ອຫຼຸງເຂົ້າ, ຮ້ານມັງນເຄື່ອງ, ບ່ອນລ້າງຖ້ວຍ, ບ່ອນຖິ້ມຂີ້ເຫຍື້ອ ແລະ ອື່ນໆ.
3. ການນຳໃຊ້ເຕັ້ນໃນການນອນ.
4. ການກໍ່ກອງໄຟປະກອບອາຫານ.
5. ການນຳໃຊ້ຫມໍ້ສະຫນາມເພື່ອປຸງແຕ່ງອາຫານ.
6. ການນຳໃຊ້ຂອງມີຄົມພາຍໃນຄ້າຍ.
7. ເຄື່ອງຫມາຍນຳຮອຍ.
8. ການກວດຢັ້ງຄ້າຍ.

ຄ້າຍທີ່ດີຕ້ອງປະກອບດ້ວຍຄວາມຮັກ
 ຄວາມອົບອຸ່ນທີ່ເຕັມໄປດ້ວຍຄວາມຮູ້
 ຄວາມຜູກພັນ, ທ້າທາຍ ແລະ ໜ້າ
 ຄົ້ນຫາ

ມາດຕະຖານທີ 1 :
 ການສ້າງສາຍສຳພັນ

ê ຄ້າຍ ອ.ຮ.ພ ຊາວຄ້າຍ.....

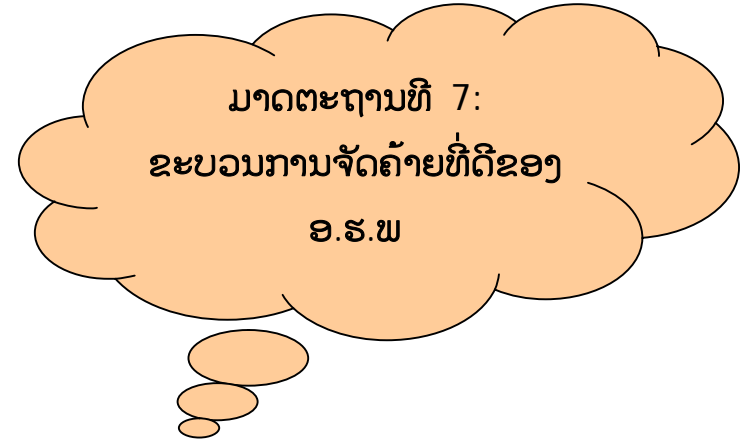
1. ເປັນຈຸດລວມສູນຂອງທຸກໆເລື່ອງ
2. ທຸກຄົນມີສິດ ແລະ ມີສັກສີເທົ່າທຽມກັນບໍ່ວ່າແຕ່ລະຄົນຈະເປັນໃຜ ແລະ ມາຈາກໃສ
3. ບໍ່ມີການຍົກເວັ້ນໃນເວລາປະຕິບັດ, ບໍ່ລະເມີດສິດທາງດ້ານ ຮ່າງກາຍ, ຈິດໃຈ ແລະ ອາລົມ
4. ທຸກໆຄົນຕ້ອງໄດ້ຍອມຮັບຄວາມແຕກຕ່າງຂອງແຕ່ລະຄົນ
5. ຕ້ອງເປີດໂອກາດໃຫ້ທຸກຄົນມີສ່ວນຮ່ວມຕາມໄວອາຍຸ



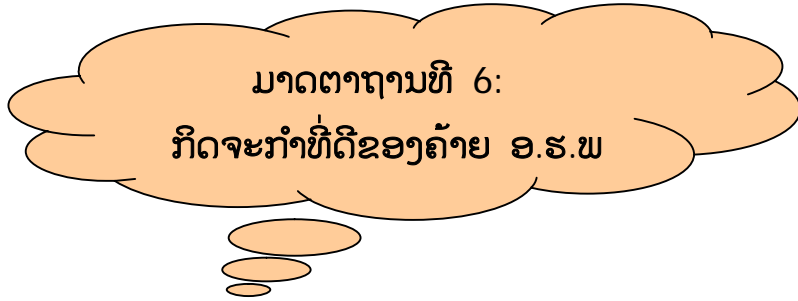
1. ຄ້າຍ ອຮພ

ຕ້ອງມີເປົ້າໝາຍທີ່ຊັດເຈນທີ່ຈະພັດທະນາຊາວຄ້າຍໃຫ້ມີຄວາມສົມດູນທາງດ້ານຮ່າງກາຍເຊິ່ງໝາຍເຖິງ (ແຂງແຮງ)ມີທັດສະນະຄະຕິທີ່ດີໃນການເບິ່ງແຍງສຸຂະພາບອອກກຳລັງກາຍ ແລະ ຮັບປະທານອາຫານທີ່ດີມີປະໂຫຍດຕໍ່ຮ່າງກາຍທາງດ້ານຈິດໃຈ (ເອື້ອເຜື້ອເຜື້ອແຜ່ໂອບເອື້ອອາລີມີຄວາມເມດຕາກາລຸນາເຫັນແກ່ປະໂຫຍດສ່ວນລວມ) ດ້ານສະຕິປັນຍາ (ຮູ້ຈັກຄິດ, ຮູ້ວິທີແກ້ໄຂບັນຫາ) ດ້ານອາລົມ (ເບີກບານຍິ້ມແຍ້ມແຈ່ມໃສຍອມຮັບກິດລະບຽບ) ດ້ານສັງຄົມ (ປັບຕົວເອງໄວ ແລະ ເຂົ້າກັບໝູ່ເພື່ອນໄດ້ດີ).

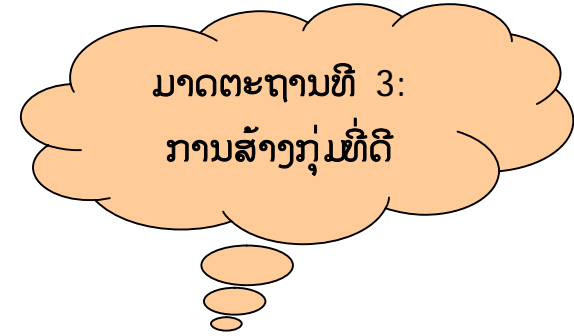
2. ເປົ້າໝາຍຂອງຄ້າຍຕ້ອງຊັດເຈນ ແລະຕ້ອງມີຄວາມເຊື່ອຖືວ່າຈະບັນລຸຕາມຈຸດປະສົງພ້ອມດຽວກັນຕ້ອງສາມາດປະເມີນຜົນໄດ້.



1. ຂະບວນການດຳເນີນຄ້າຍແຕ່ລະວັນຖືໄດ້ວ່າເປັນເລື່ອງທີ່ສຳຄັນທີ່ທຸກໆພາກສ່ວນຕ້ອງໄດ້ໃສ່ໃຈເປັນພິເສດຕະຫຼອດເວລາ
2. ການບໍລິຫານຂອງຄ້າຍ ອ.ຮ.ພ ເປັນແບບສາຍກ້ຽວພັນແຕ່ນ້ອຍຫາໃຫຍ່ (Bottom UP) ທຸກພາກສ່ວນຕ້ອງສະໜັບສະໜູນລະບົບວຽກງານພື້ນຖານຂອງຄ້າຍຄືຊາວຄ້າຍ ແລະ ຜູ້ນຳຄ້າຍ
3. ມີໂຄງສ້າງການບໍລິຫານຄ້າທີ່ຊັດເຈນມີການແບ່ງງານຕາມຄວາມເໝາະສົມ (Job Description) ຂອງແຕ່ລະໜ້າທີ່
4. ມີການປະຊຸມທຸກໆວັນຄັ້ງໜຶ່ງໃຊ້ເວລາ 30 – 45 ນາທີ ແລະ ມີການທົບທວນຄືນ (Feedback) ຄ້າຍລະ1 ຄັ້ງ
5. ມີລະບົບການຮັກສາຄວາມປອດໄພເປັນລາຍລັກອັກສອນໃນເລື່ອງການຮັບສິ່ງເດັກເຂົ້າ-ອອກຄ້າຍ, ການໄປທັດສະນະສຶກສາ, ການເຂົ້າຮ່ວມກິດຈະກຳທາງນ້ຳ, ກິດຈະກຳເດີນປ່າ...



1. ກິດຈະກຳເປັນພຽງ < ສີ່ > ທີ່ເຮັດໃຫ້ເປົ້າໝາຍສຳເລັດຜົນ
2. ກິດຈະກຳຂອງຄ້າຍຕ້ອງຫຼາກຫຼາຍເພາະສົມກັບຊາວຄ້າຍ ຄຳນຶງເຖິງຄວາມແຕກຕ່າງຂອງບຸກຄົນ, ທຸກຄົນມີສ່ວນຮ່ວມ, ສະໜຸກສະໜານ ແລະປອດໄພ100% (ໂດຍຖືເອົາ 5 ສໍ່ເປັນຫຼັກໃນການດຳເນີນກິດຈະກຳ)
3. ການຈັດກິດຈະກຳຕ້ອງໃຫ້ຊາວຄ້າຍມີສ່ວນຮ່ວມໃນຂະບວນການການຄົ້ນຄິດ ແລະ ການຕັດສິນໃຈຕາມໄວອາຍຸ.
4. ກິດຈະກຳຕ້ອງສ້າງປະສົບການຈາກກຸ່ມຂະໜາດນ້ອຍ, ກາງ, ໃຫຍ່ ຈະຕ້ອງມີຄວາມສົມດູນທາງກິດຈະກຳກາງແຈ້ງ ແລະ ໃນຮົ່ມ.

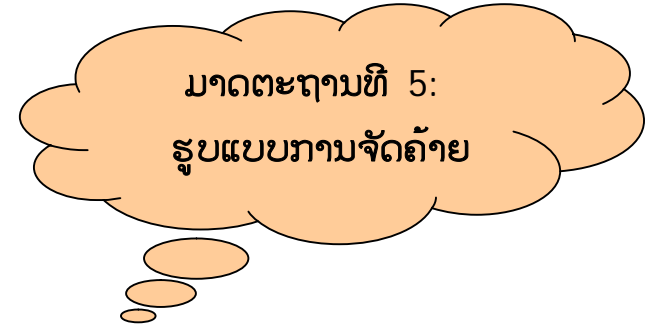


1. ຄ້າຍ ອ.ຮ.ພ ໃຊ້ຂະບວນການເຮັດວຽກຂອງກຸ່ມເປັນຫຼັກໃນການເຮັດວຽກຂອງຄ້າຍ(ໃນທຸກລະດັບຄ້າຍ)ຜູ້ນຳຄ້າຍທຸກຄົນຕ້ອງເອົາໃຈໃສ່ຕິດຕາມຂະບວນການປ່ຽນຂອງກຸ່ມຢ່າງຊັດເຈນເພາະຈະສາມາດນຳໄປໃຊ້ເປັນເຄື່ອງມືໃນການພັດທະນາຊາວຄ້າຍຮອບດ້ານ.
2. ການແບ່ງກຸ່ມດ້ວຍຫຼາຍວິທີຫຼາຍຮູບໂດຍໃຊ້ເຕັກນິກທີ່ເໝາະສົມໃນການແບ່ງກຸ່ມໂດຍບໍ່ໃຫ້ຊາວຄ້າຍຮູ້ສຶກວ່າຕົນເອງຖືກເລືອກປະຕິບັດ.
3. ການພັດທະນາກຸ່ມໄປໃຫ້ເຖິງລະດັບກຸ່ມທີ່ມີຄວາມເຊື່ອໝັ້ນ ແລະ ໄວ້ວາງໃຈກັນຕະຫຼອດເຖິງຄວາມສຳພັນອັນແໜ້ນແຟ້ນຂອງກຸ່ມ (Inter dependence)ເປັນເປົ້າໝາຍຂອງຜູ້ນຳຄ້າຍ ແລະ ເຈົ້າໜ້າທີ່ຄ້າຍທຸກຄົນເພິ່ງປາດຖະໜາຢາກໄດ້.
4. ການເຮັດວຽກເປັນກຸ່ມເປັນທີມ (Teamwork) ຖືເປັນສຳຄັນ ແລະ ເປັນຫຼັກການເຮັດວຽກຂອງຄ້າຍ ອ.ຮ.ພ.



ມາດຖານທີ 4:
ການເປັນຜູ້ນຳທີ່ດີ

1. ຜູ້ນຳຄ້າຍ ອ.ຮ.ພ ທຸກຄົນຕ້ອງຜ່ານການຄັດເລືອກ ແລະ ເຂົ້າຮ່ວມອົບຮົມຫຼັກສູດຜູ້ນຳຄ້າຍເປັນເວລາ 4 ວັນ.
2. ຜູ້ນຳຄ້າຍ ອ.ຮ.ພ ຈະຕ້ອງຄຳນຶງສະເໝີວ່າຕົນເອງມີພຶດຕິກຳຕໍ່ການປ່ຽນພຶດຕິກຳຂອງຊາວຄ້າຍ(ປຽບເໝືອນແສງພ້າຜ່າທີ່ເຕັມໄປດ້ວຍພະລັງແຫ່ງຄວາມດີ ພະລັງແຫ່ງຄວາມຮັກທີ່ພ້ອມຈະຜ່າແສງຕົນເອງໄປຫາຊາວຄ້າຍເພື່ອໃຫ້ເກີດການປ່ຽນແປງໄປໃນທາງທີ່ດີງາມ)
3. ຄ້າຍ ອ.ຮ.ພ ມີຜູ້ນຳ 1 ຄົນຕໍ່ເດັກສູງສຸດ 10 – 12 ຄົນຫຼື 14 ຄົນ (ຮຸ່ນກາງ ແລະ ຮຸ່ນໃຫຍ່)
4. ລັກສະນະຜູ້ນຳຄ້າຍ ອ.ຮ.ພ ຕ້ອງມີມະນຸດສຳພັນດີ, ຮັບຜິດຊອບຕໍ່ໜ້າທີ່ມີຄວາມເຊື່ອໝັ້ນ, ມີແນວຄິດສ້າງສັນ, ແກ້ໄຂສະເພາະໜ້າໄດ້ດີ, ອິດທິນ, ເສຍສະຫຼະອາລົມລ່າເລິງແຈ່ມໃສ, ມີຄວາມຮັກໃຫ້ທຸກຄົນ, ສັດຊື່ແລະຍອມຮັບຟັງຄຳຄິດເຫັນຂອງຄົນອື່ນ.



ມາດຕະຖານທີ 5:
ຮູບແບບການຈັດຄ້າຍ

1. ຮູບແບບຄ້າຍ ອ.ຮ.ພ ໂດຍລວມມີ 2 ຮູບແບບຄື: ຄ້າຍກາງເວັນ ແລະ ຄ້າຍພັກແຮມ.
2. ສະພາບລວມຂອງຄ້າຍ ອຮພ ໂດຍລວມຕ້ອງມີຄວາມສົມດູນກັນລະຫວ່າງທຳມະຊາດ ແລະ ອາຄານສະຖານທີ່ບໍ່ວ່າຈະເປັນຄ້າຍກາງເວັນຢູ່ໃນເມືອງກໍຕາມ ຄ້າຍ ອຮພ ຈະໃຊ້ຮູບແບບຄວາມເປັນຢູ່ບໍ່ເນັ້ນໜັກທາງດ້ານຄວາມສຸກສະບາຍເກີນໄປແຕ່ຈະເນັ້ນໜັກການຮຽນຮູ້ທີ່ສົມບູນຮອບດ້ານຂອງຊາວຄ້າຍ.
3. ມີການສ້າງຂໍ້ຕົກລົງຮ່ວມກັນ ມີກົດກະຕິກາມາລະຍາດໃນການຢູ່ຮ່ວມກັນເປັນລາຍລັກອັກສອນຕັ້ງແຕ່ວັນທຳອິດຂອງການເຂົ້າຄ້າຍ.
4. ມີເວລາປະຕິບັດປະຈຳວັນຂອງຄ້າຍ ອ.ຮ.ພ ຈະເນັ້ນເລື່ອງຄວາມສົມດູນຂອງໄລຍະເວລາສວນຕົວ, ເວລາປະຕິບັດກິດຈະກຳ ແລະ ເວລາຫວ່າງ.